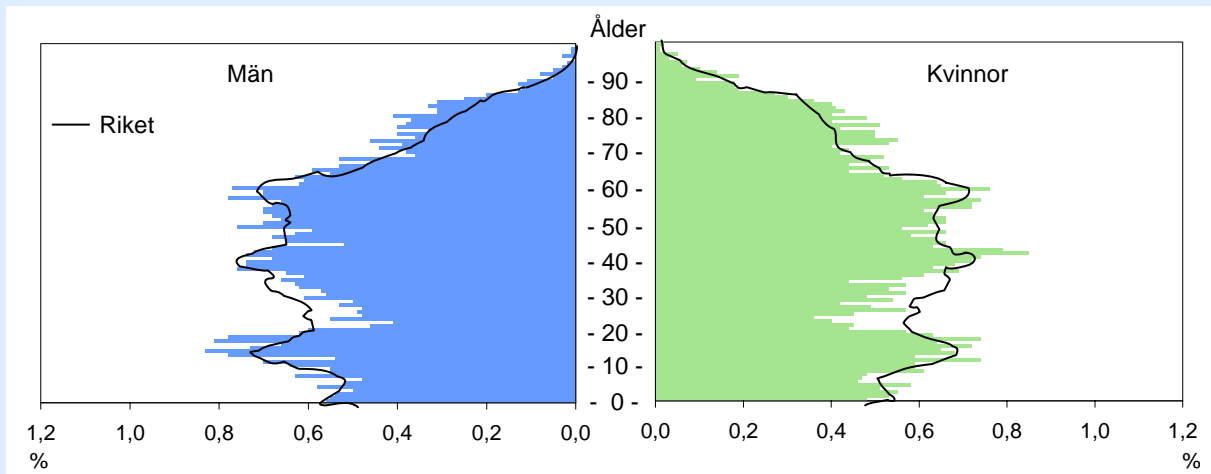


## Folkmängd 31 december 2005



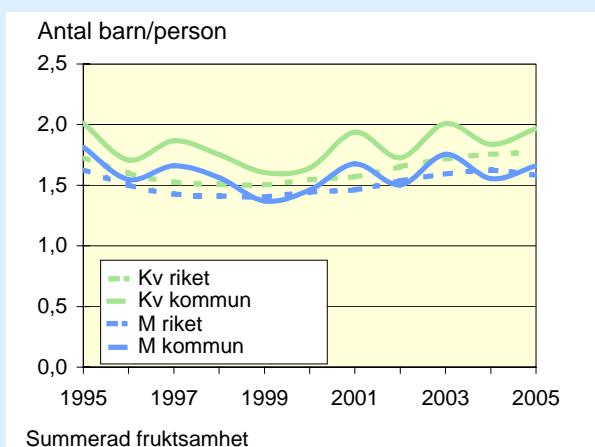
## Folkmängd 31 december 2005

Ålder	Procentuell fördelning Kommunen			Riket		
	M	Kv	Tot	M	Kv	Tot
0-6	7	7	7	8	7	8
7-15	12	11	12	12	11	11
16-19	6	5	5	5	5	5
20-24	5	4	5	6	6	6
25-44	25	24	25	28	26	27
45-64	27	25	26	27	26	26
65-79	13	14	14	11	13	12
80-	6	8	7	4	7	5
Totalt, %	100	100	100	100	100	100
Antal (1000)	8	8	15	4 487	4 561	9 048
Antal	7 712	7 634				

## Befolkningsförändring 1995-2005

År (31/12)	Antal Folkmängd	Födelse- överskott	Flyttnings- överskott	
			M	Kv
1995	15 971	6	18	-12
1996	15 851	-21	-58	-45
1997	15 708	-9	-80	-52
1998	15 569	-8	-76	-45
1999	15 448	-22	-43	-60
2000	15 403	-23	-22	0
2001	15 442	-23	36	26
2002	15 444	-19	21	-1
2003	15 437	-22	-12	28
2004	15 421	-5	-2	-8
2005	15 346	-17	-33	-26

## Födda barn per kvinna resp. man



## Flyttningar 2005

	Män	Kvinnor
<b>Antal inflyttningar</b>	337	328
från övriga kommuner i länet	50	47
från övriga län	180	194
från utlandet	107	87
Därav 18-24 år	62	73
<b>Antal utflyttningar</b>	370	354
till övriga kommuner i länet	85	74
till övriga län	224	226
till utlandet	61	54
Därav 18-24 år	91	112
<b>Flyttningsnetto</b>	-33	-26

## Födda och döda 2005

Antal	Män	Kvinnor
Födda	89	70
Döda	99	77

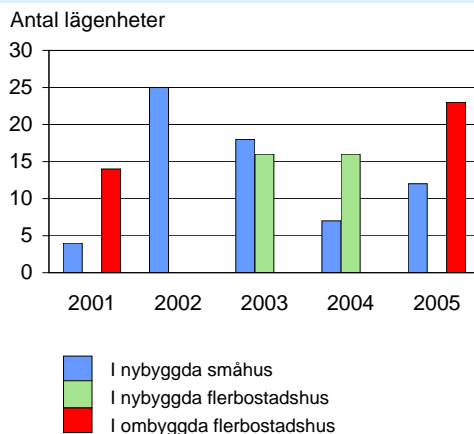
## Utrikes födda 2005

Andel (%) av de boende i	M	Kv	Tot
Kommunen	9	11	10
Riket	12	13	12

## Mandat i kommunfullmäktige

Partier	Antal mandat vid valet			
	1998		2002	
	Män	Kvinnor	Män	Kvinnor
Moderata samlingspartiet	6	3	7	2
Centerpartiet	8	3	4	4
Folkpartiet liberalerna	1	1	3	1
Kristdemokraterna	3	1	2	2
Miljöpartiet de gröna	1	0	1	0
Socialdemokraterna	9	9	10	11
Vänsterpartiet	2	1	1	1
Övriga partier	1	0	0	0
<b>Samtliga partier</b>	<b>31</b>	<b>18</b>	<b>28</b>	<b>21</b>

## Nybyggda/ombyggda bostäder



## Befolkningen efter utbildningsnivå 31 december 2005

Utbildningsnivå	Procentuell fördelning			Länet			Riket		
	M	Kv	Tot	M	Kv	Tot	M	Kv	Tot
Förgymnasial utbildning	26	16	21	21	15	18	19	14	17
Gymnasial utbildning	51	53	52	51	50	51	50	47	48
Eftergymnasial utbildning	21	29	25	26	35	30	30	37	34
Uppgift saknas	2	1	2	1	1	1	1	1	1
<b>Totalt, %</b>	<b>100</b>	<b>100</b>	<b>100</b>	<b>100</b>	<b>100</b>	<b>100</b>	<b>100</b>	<b>100</b>	<b>100</b>
Antal, 1 000-tal	4	4	8	53	50	102	2 700	2 623	5 323

Avser 20–64 år

## Förvärvsarbetande 2004

	Andel (%) av alla i resp. ålder		
	Män	Kvinnor	Totalt
<b>Kommunen</b>			
20–24 år	74	68	71
25–44 år	92	85	89
45–64 år	85	79	82
20–64 år	87	81	84
<b>Länet</b>			
20–24 år	64	54	59
25–44 år	87	81	84
45–64 år	84	79	82
20–64 år	83	77	80
<b>Riket</b>			
20–24 år	58	54	56
25–44 år	82	77	79
45–64 år	78	75	76
20–64 år	78	74	76

Avser nattbefolkning

### Nattbefolkning:

bor i kommunen och arbetar i eller utanför kommunen

### Dagbefolkning (arbetstillfällena):

arbetar i kommunen och bor i eller utanför kommunen

## Förvärvsarbetande efter sektor 2004

	Nattbefolkning		Dagbefolkning	
	Män	Kvinnor	Män	Kvinnor
<b>Kommunen</b>	4 032	3 498	4 693	3 997
Näringsl., övr. org.	3 719	2 120	4 401	2 567
Off. förv. o service	313	1 378	292	1 430
<b>Länet, 1 000-tal</b>	46	40	47	41
Näringsl., övr. org.	40	20	41	20
Off. förv. o service	6	20	6	21
<b>Riket, 1 000-tal</b>	2 176	1 997	2 169	1 994
Näringsl., övr. org.	1 833	1 042	1 826	1 040
Off. förv. o service	343	954	343	954

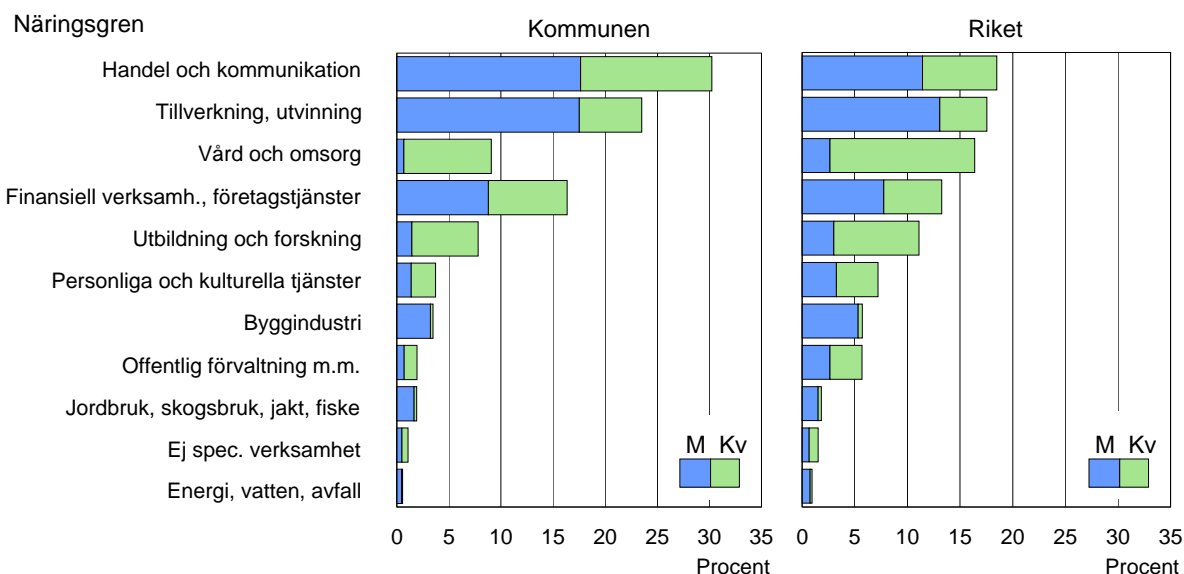
Antal i åldern 16 år och däröver

## Pendling 2004

	Män	Kvinnor
<b>Inpendling</b>	1 372	946
från övriga kommuner i länet	407	257
från övriga län	965	689
<b>Utpendling</b>	711	447
till övriga kommuner i länet	389	257
till övriga län	322	190
<b>Nettopendling</b>	661	499

Antal i åldern 16 år och däröver

## Arbetsstillfällena 2004



Avser 16 år och däröver

Arbetsstillfällena: arbetar i kommunen och bor i eller utanför kommunen (dagbefolkning)

## Egna företagare 2004

Antal sysselsatta	Män		Kvinnor	
	Företagare i eget AB	Egenföretagare	Företagare i eget AB	Egenföretagare
1	42	255	5	114
2-4	62	42	16	20
5-9	54	9	13	4
10-	41	0	10	0
<b>Totalt</b>	<b>199</b>	<b>306</b>	<b>44</b>	<b>138</b>

Antal i åldern 16 år och däröver Avser dagbefolkning

## Förtidspensionärer 2005

	Andel (%) av alla i resp. ålder		
	Män	Kvinnor	Totalt
<b>Kommunen</b>			
55-59 år	12	20	16
60-64 år	20	34	26
20-64 år	6	11	8
<b>Riket</b>			
55-59 år	16	25	20
60-64 år	25	35	30
20-64 år	8	13	10

Inklusive deltidspension och sjukbidrag

## Arbets sökande

	Andel (%) av alla i respektive åldersgrupp								
	Kommunen			Länet			Riket		
	M	Kv	Tot	M	Kv	Tot	M	Kv	Tot
<b>mars 2005</b>									
20-64 år	4	5	4	5	5	5	7	6	6
Öppet arbetslösa	2	3	3	4	3	3	5	4	4
I arbetsmarknadsåtgärder	1	2	2	1	2	2	2	2	2
Därav 20-24 år	9	7	8	8	6	7	11	8	10
Antal 20-64 år	161	202	363	2 763	2 255	5 018	195 012	149 085	344 097
<b>mars 2006</b>									
20-64 år	4	5	4	5	5	5	7	6	7
Öppet arbetslösa	2	3	2	3	3	3	4	3	4
I arbetsmarknadsåtgärder	2	2	2	2	2	2	3	2	3
Därav 20-24 år	10	7	9	9	8	8	12	8	10
Antal 20-64 år	157	209	366	2 833	2 526	5 359	193 846	154 736	348 582

**Arbetsstillfällena och förvärvsarbetande 2004 – totalt**

Näringsgren	Dagbefolkning				Nattbefolkning			
	Kommunen		Länet	Riket	Kommunen		Länet	Riket
	Antal	%	%	%	Antal	%	%	%
Jordbruk, skogsbruk, jakt, fiske	168	2	3	2	194	3	3	2
Tillverkning, utvinning	2 045	24	25	18	1 762	23	24	18
Energi, vatten, avfall	50	1	1	1	46	1	1	1
Byggindustri	305	4	5	6	306	4	5	6
Handel och kommunikation	2 631	30	19	19	2 101	28	19	19
Finansiell verksamh., företagstjänster	1 424	16	10	13	1 054	14	10	13
Utbildning och forskning	681	8	10	11	670	9	10	11
Vård och omsorg	791	9	17	16	792	11	17	16
Personliga och kulturella tjänster	325	4	5	7	318	4	5	7
Offentlig förvaltning m.m.	172	2	4	6	186	2	4	6
Ej spec. verksamhet	98	1	2	2	101	1	2	2
<b>Totalt</b>	<b>8 690</b>	<b>100</b>	<b>100</b>	<b>100</b>	<b>7 530</b>	<b>100</b>	<b>100</b>	<b>100</b>
Avser 16 år och däröver								

**Arbetsstillfällena och förvärvsarbetande 2004 – män**

Näringsgren	Dagbefolkning				Nattbefolkning			
	Kommunen		Länet	Riket	Kommunen		Länet	Riket
	Antal	%	%	%	Antal	%	%	%
Jordbruk, skogsbruk, jakt, fiske	143	3	4	3	165	4	4	3
Tillverkning, utvinning	1 521	32	35	25	1 333	33	35	25
Energi, vatten, avfall	41	1	1	2	37	1	1	2
Byggindustri	281	6	9	10	283	7	9	10
Handel och kommunikation	1 534	33	22	22	1 232	31	22	22
Finansiell verksamh., företagstjänster	763	16	11	15	549	14	11	15
Utbildning och forskning	126	3	5	6	128	3	5	6
Vård och omsorg	59	1	5	5	65	2	5	5
Personliga och kulturella tjänster	121	3	4	6	126	2	4	6
Offentlig förvaltning m.m.	61	1	3	5	69	2	3	5
Ej spec. verksamhet	43	1	1	1	45	1	1	1
<b>Totalt</b>	<b>4 693</b>	<b>100</b>	<b>100</b>	<b>100</b>	<b>4 032</b>	<b>100</b>	<b>100</b>	<b>100</b>
Avser 16 år och däröver								

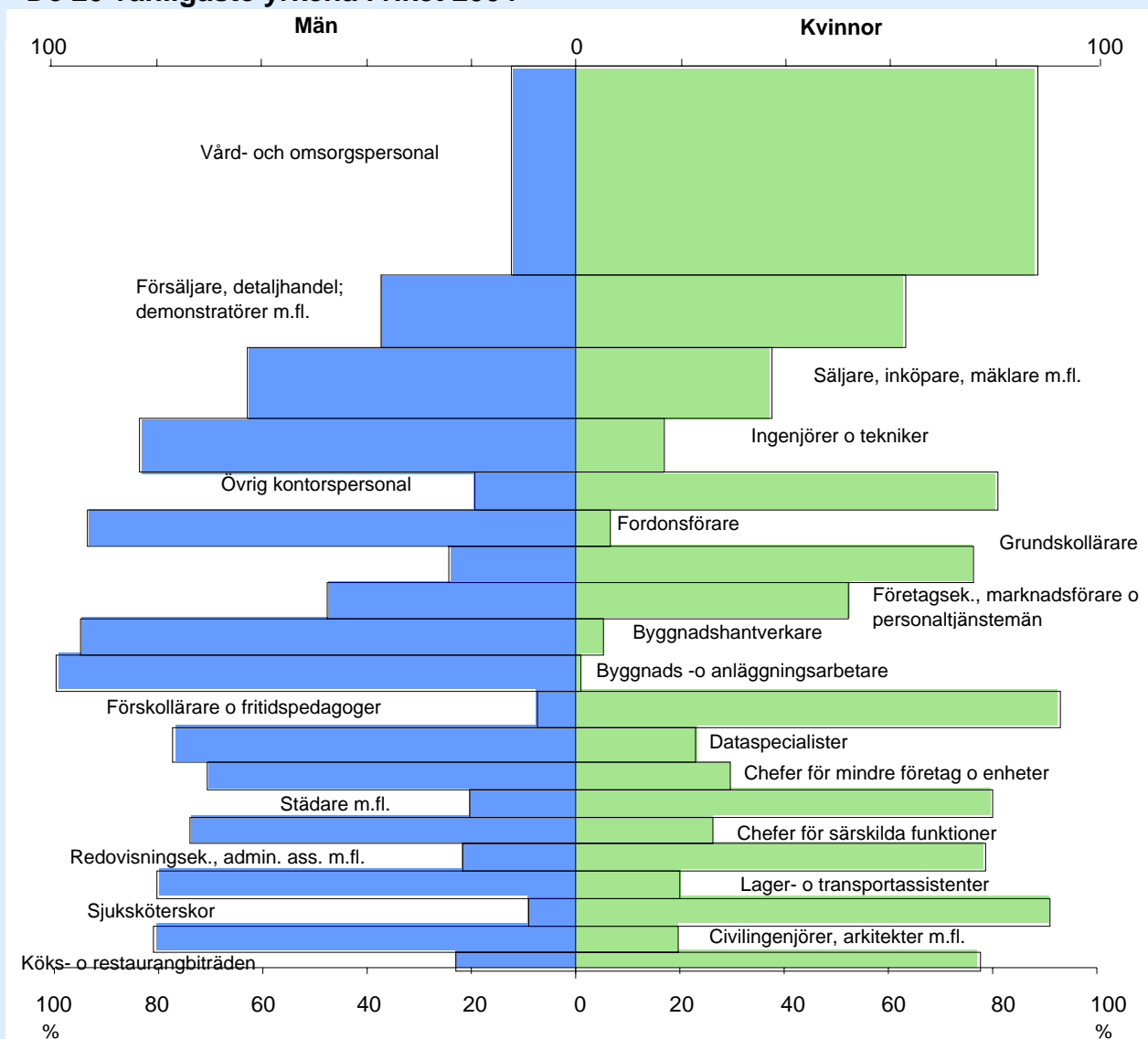
**Arbetsstillfällena och förvärvsarbetande 2004 – kvinnor**

Näringsgren	Dagbefolkning				Nattbefolkning			
	Kommunen		Länet	Riket	Kommunen		Länet	Riket
	Antal	%	%	%	Antal	%	%	%
Jordbruk, skogsbruk, jakt, fiske	25	1	1	1	29	1	1	1
Tillverkning, utvinning	524	13	12	9	429	12	12	9
Energi, vatten, avfall	9	0	0	0	9	0	0	0
Byggindustri	24	1	1	1	23	1	1	1
Handel och kommunikation	1 097	27	15	15	869	25	15	15
Finansiell verksamh., företagstjänster	661	17	9	12	505	14	9	12
Utbildning och forskning	555	14	17	17	542	15	17	17
Vård och omsorg	732	18	31	29	727	21	31	29
Personliga och kulturella tjänster	204	5	6	8	192	5	7	8
Offentlig förvaltning m.m.	111	3	5	6	117	3	5	6
Ej spec. verksamhet	55	1	3	2	56	2	3	2
<b>Totalt</b>	<b>3 997</b>	<b>100</b>	<b>100</b>	<b>100</b>	<b>3 498</b>	<b>100</b>	<b>100</b>	<b>100</b>
Avser 16 år och däröver								

### De 20 vanligaste yrkena i kommunen 2004

Avser anställd dagbefolkning	Antal		Proc.förd.			Könsförd. (%)	
	Män	Kvinnor	M	Kv	Tot	M	Kv
Vård- och omsorgspersonal	33	704	1	18	9	4	96
Lager- och transportassistenter	393	106	9	3	6	79	21
Säljare, inköpare, mäklare m.fl.	233	224	5	6	6	51	49
Övrig kontorspersonal	84	329	2	9	5	20	80
Ingenjörer och tekniker	323	62	7	2	5	84	16
Företagsek., marknadsf. o personaltjänstemän	189	160	4	4	4	54	46
Försäljare, detaljhandel; demonstratörer m.fl.	114	191	3	5	4	37	63
Bokförings- och redovisningsassistenter	49	230	1	6	3	18	82
Maskinoperatörer, trävaruindustri	217	37	5	1	3	85	15
Chefer för särskilda funktioner	159	63	4	2	3	72	28
Fordonsförare	176	8	4	0	2	96	4
Drift- och verksamhetschefer	115	63	3	2	2	65	35
Montörer	129	44	3	1	2	75	25
Maskinoperatörer, metall- och mineralbehandling	150	17	3	0	2	90	10
Dataspecialister	116	38	3	1	2	75	25
Grundskollärare	33	120	1	3	2	22	78
Gjutare, svetsare, plåtslagare m.fl.	141	10	3	0	2	93	7
Redovisningsekonomer, adm. assistenter m.fl.	41	107	1	3	2	28	72
Förskollärare och fritidspedagoger	6	138	0	4	2	4	96
Chefer för mindre företag och enheter	90	48	2	1	2	65	35
Totalt 20 yrken	2 791	2 699	65	71	67	51	49
Totalt alla yrken	4 321	3 819	100	100	100	53	47

### De 20 vanligaste yrkena i riket 2004



**Barnomsorg 2005**

Inskrivna barn	Kommunen		Riket
	Antal	%	%
Förskola, 1–5 år	657	80	76
Fritidshem, 6–12 år	722	58	43
Familjedaghem, 1–5 år	35	4	7
6–12 år	0	0	1
Förskoleklass, 6 år	147	101	95
Andel (%) av alla i respektive åldersgrupp			

**Äldreomsorg 2005**

	Andel (%) av alla i resp. grupp			
	Kommunen		Riket	
	M	Kv	M	Kv
Hemtj. i ordin. boende	11	18	15	23
Särsk. boendeformer	12	18	12	19
Färdtjänstillstånd *	27	39	33	50
Avser 80 år och äldre				* 2004

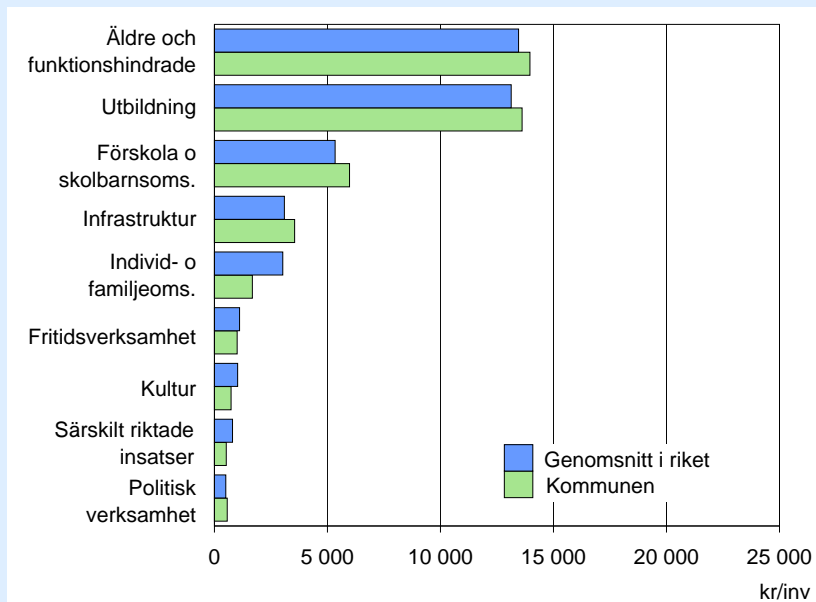
**Sammanräknad förv.inkomst 2004**

	Antal kronor i 1000-tal		
	Män	Kvinnor	Totalt
<b>Medelinkomst</b>			
Kommunen	270	193	232
Länet	253	183	219
Riket	261	194	228
<b>Medianinkomst</b>			
Kommunen	260	189	225
Länet	251	187	217
Riket	246	194	217

Avser 20–64 år

**Ekonomiskt bistånd 2004**

Hushållstyp	Bidragshushåll		Riket
	Antal	%	
<b>Sammanboende</b>			
utan barn	15	8	6
med barn	25	14	12
<b>Ensamstående män</b>			
utan barn	78	44	38
med barn	2	1	3
<b>Ensamstående kvinnor</b>			
utan barn	30	17	24
med barn	26	15	17
<b>Totalt</b>	177	100	100

**Kostnader i kronor per invånare 2004****Kommunalskatt 2006**

<b>Kommunen</b>	
Total skattesats	30,80
därav till kommun	20,60
Skatteunderlag, kr/inv	142 429
Skatteunderlag, index	97
<b>Genomsnitt i länet</b>	
Total skattesats	31,26
därav till kommun	21,06
Skatteunderlag, kr/inv	138 759
Skatteunderlag, index	94
<b>Genomsnitt i riket</b>	
Total skattesats	31,60
därav till kommun	20,83
Skatteunderlag, kr/inv	147 381
Skatteunderlag, index	100

Index, riket = 100


**Statistiska centralbyrån**  
 Statistics Sweden

Försäljning och upplysning vid SCB:  
 Agneta Thermaenius tfn 08-506 943 38, fax 08-506 943 48  
 Kersti Leary tfn 08-506 943 44, fax 08-506 943 48  
 E-post: [kommunfakta@scb.se](mailto:kommunfakta@scb.se)  
 Webbplats: [www.scb.se/kommunfaktablado](http://www.scb.se/kommunfaktablado)

Adress till kommunen:  
 Älmhults kommun  
 Box 500  
 343 23 Älmhult  
 0476-55000